





TJ Spelling groep 4,
week 21, 22 en 23

Naam: _____

Taaljournaal

Woorden om thuis te oefenen

<p>Net-als-woord: mooi</p> <p>Hoor je aai, ooi of oei in een woord? Schrijf dan nooit de /j/ die je hoort!</p>	<p>Net-als-woord: pech, lucht</p> <p>Hoor je na een korte klank de /gggt/? Dan schrijf je c h t. Behalve in: hij ligt, hij legt, hij zegt.</p>	<p>Net-als-woord: strip</p> <p>Duo betekent twee. De /u/ doet dus niet mee!</p>
<p>0 0 de kraai 0 0 saai 0 0 hij aait 0 0 hij draait 0 0 hij kraait 0 0 het waait 0 0 hij zwaait 0 0 het hooi 0 0 de kooi 0 0 mooi 0 0 nooit 0 0 ooit 0 0 hij gooit 0 0 hij strooit 0 0 oei 0 0 hij bloeit 0 0 hij groeit 0 0 hij knoeit 0 0 zij loeit 0 0 zij roeit</p>	<p>0 0 ach 0 0 toch 0 0 zich 0 0 de pech 0 0 ik lach 0 0 acht 0 0 de bocht 0 0 dicht 0 0 echt 0 0 het licht 0 0 de lucht 0 0 de nacht 0 0 recht 0 0 slecht 0 0 de tocht 0 0 zacht 0 0 hij bracht 0 0 hij lacht 0 0 hij wacht 0 0 hij zucht</p>	<p>0 0 de angst 0 0 de borst 0 0 de helft 0 0 de kunst 0 0 laatst 0 0 langs 0 0 links 0 0 rechts 0 0 hij fietst 0 0 hij kletst 0 0 hij verft 0 0 de sproet 0 0 de sprong 0 0 de straat 0 0 de straf 0 0 straks 0 0 de streep 0 0 de strik 0 0 de stroom 0 0 hij springt</p>
<p> Luisterweg</p> <p>Ik luister goed naar het woord, dan schrijf ik het zoals het hoort.</p>	<p> Weetweg</p> <p>Ik heb dit woord uit mijn hoofd geleerd. Daarom schrijf ik het niet verkeerd!</p> <p> Regelweg</p> <p>Bij dit woord heb ik een regel geleerd. Daarom schrijf ik het niet verkeerd!</p>	<p> Luisterweg</p> <p>Ik luister goed naar het woord, dan schrijf ik het zoals het hoort.</p>

HET DICTEE

De toets van deze woorden is op:



Zo ga je oefenen:

Dit doe je zelf:

1. Lees de woorden een keer goed door.
2. Lees het net-als-woord en welke weg je moet volgen.
3. Lees een woord, bekijk het goed, dek het af en schrijf het uit je hoofd op.
4. Kijk je werk na. Is een woord goed? Kleur dan het eerste bolletje voor dat woord. Is het woord fout, schrijf het dan opnieuw.

Dit doe je samen:

1. Vraag een dictee van 5 à 10 woorden. Kijk het samen na.
2. Kleur het tweede bolletje voor de woorden die je goed schreef.
3. Zet de woorden die je fout schreef op losse kaartjes. Oefen deze woorden extra goed.